



とちぎ笑顔 つぎつぎカード

Tochigi Smile
NEXT²CARD

とちぎ未来クラブ

DESIGN MANUAL

DESIGN MANUAL

C O N T E N T S

キャラクターマーク	3
●カラー(CMYK)・カラー(特色)・単色(アミ有)・単色(アミ無)の色指定	
キャラクターマーク表示規定	4
●基本形とアレンジ例	
キャラクターマーク表示規定	5
●背景(地色等)がある場合の使用方法	
キャラクターマーク禁止事項	6
●禁止事項例	
とちぎ未来クラブロゴタイプ	7
●色指定／背景(地色等)がある場合の使用方法／禁止事項例	
とちぎ笑顔つぎつぎカードロゴタイプ	8
●和文ロゴタイプ(色指定／改行について／背景(地色等)がある場合の使用方法)	
とちぎ笑顔つぎつぎカードロゴタイプ	9
●英文ロゴタイプ(色指定)／禁止事項例	
組み合わせ例[Ⓐ]	10
●キャラクターマークと「とちぎ未来クラブ」ロゴタイプの組み合わせ例(カラー)	
組み合わせ例[Ⓐ]	11
●キャラクターマークと「とちぎ未来クラブ」ロゴタイプの組み合わせ例(単色)	
組み合わせ例[Ⓑ]	12
●キャラクターマークと「とちぎ笑顔つぎつぎカード」ロゴタイプの組み合わせ例(カラー)	
組み合わせ例[Ⓑ]	13
●キャラクターマークと「とちぎ笑顔つぎつぎカード」ロゴタイプの組み合わせ例(単色)	
組み合わせ例[Ⓒ]	14
●キャラクターマークとロゴタイプの組み合わせ例(カラー)	
組み合わせ例[Ⓒ]	15
●キャラクターマークとロゴタイプの組み合わせ例(単色)	










キャラクター色指定

キャラクターの使用時は必ず下記指定色をご使用ください。単色使用の場合は黒以外でも可能ですが必ず同一色でご使用ください。

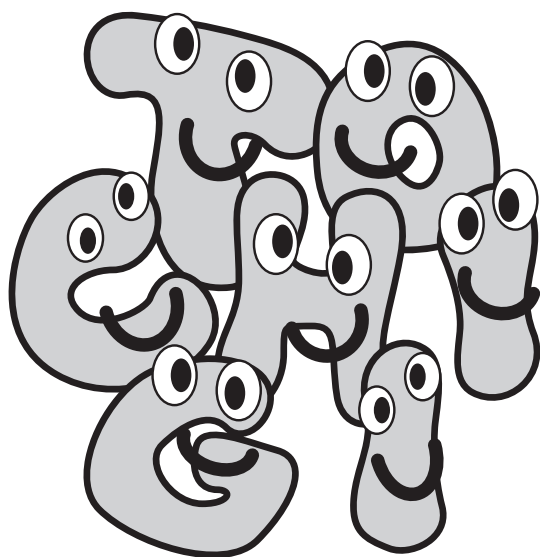
キャラクターマーク色指定(カラー)



●キャラクター-01(カラー)

	CMYK/C60%+M50% 特 色/DIC:143
	CMYK/M40%+Y100% 特 色/DIC:164
	CMYK/C80% 特 色/DIC:99
	CMYK/M100%+Y100% 特 色/DIC:565
	CMYK/C60%+Y80% 特 色/DIC:591
	CMYK/C20%+M80% 特 色/DIC:109
	CMYK/C10%Y100% 特 色/DIC:168
	CMYK/BL100% 特 色/DIC:582
	CMYK/C0%+M0%+Y0%+BL0% 特 色/DIC:583 または 地色(白の場合)


キャラクターマーク色指定(単色/アミ有)



●キャラクター-01(単色アミ)



キャラクターマーク色指定(単色/アミ無)



●キャラクター-01(単色)



キャラクター表示規定

キャラクターマークは通常下記基本形をご使用ください。デザイン意図がある場合は縦組・横組など自由に組み替えて使用する事が出来ます。

キャラクターマーク(基本形)



●キャラクター-01


特別の意図や表示スペースに制限がある場合を除き、上記基本形をご使用ください。また配置を変更する場合は、胴体に対して目や口の位置が変わらないようにご注意ください。

キャラクターマーク横組表示例



●キャラクター-02

キャラクターマークその他の表示例



注意／このキャラクターマークは「TOCHIGI」の英文字になっています。配置方法にはご注意の上、ご使用ください。

キャラクターマーク縦組表示例



●キャラクター-03

キャラクター表示規定


背景の色が各使用色のいずれかに近い場合など、キャラクターマークが認識しづらい場合に限り、白フチを付けて使用する事ができます。

背景色で認識しづらい場合の表示規定

注意／背景色が薄い色など認識に問題のない場合は、白フチを付けずにご使用ください。



白フチを付ける場合は各右記のように各擬人化した文字ごとに付けてください。また、太さは口のラインの半分の太さを目安とします。



単色使用の場合は、フチは付けずにご使用ください。

誤ったフチの付け方




文字の重なり部分にフチがない。



フチの太さを変える。



一部のみフチを付ける。



フチに色を付ける。


キャラクター禁止事項

統一したイメージ展開を妨げる恐れがあるため、印刷物や静止画で使用する場合は下記のような使用方法を禁止します。

禁止事項例



順番を変える。



顔の表情を変える。



各部分の大きさに変化を付ける。



変形する。



変形する。



各文字を単独で回転させる。



色を変える。



単色データに色を付ける。



白黒反転で使用する。

アニメーション等の場合は一時的な変形や変色、順番の変更等を認めますが、必ず正常な配置配色で静止させ、イメージの混乱が起こらないようご注意ください。

「とちぎ未来クラブ」ロゴタイプ

とちぎ未来クラブ

●とちぎ未来クラブ01



CMYK/C90%+M40%
特 色/DIC:183

とちぎ未来クラブ

背景色がある場合



背景色が薄い色など認識に問題のない場合は、そのままご使用ください。問題のある場合は白フチや白抜きなどの処理をしてご使用ください。

禁止事項例

~~とちぎ
未来クラブ~~

改行する。

~~とちぎ未来クラブ~~

変形する(縦横変倍)。

~~とちぎ未来クラブ~~

字間を変更する。

~~とちぎ未来クラブ~~

斜体をかける。

●とちぎ未来クラブ02

「とちぎ笑顔つぎつぎカード」和文ロゴタイプ

とちぎ"笑顔つぎつぎ"カード

●とちぎ笑顔つぎつぎ(和文)01

CMYK/M75%
特 色/DIC:74

背景色がある場合

とちぎ"笑顔つぎつぎ"カード

背景色が薄い色など認識に問題のない場合は、そのままご使用ください。問題のある場合は白フチや白抜きなどの処理をしてご使用ください。

改行について

行間について

とちぎ笑顔つぎつぎカードのロゴタイプは文字数が多いため改行する事ができます。

とちぎ笑顔
つぎつぎ"カード"

改行する場合は「-」の幅を基準とします。

とちぎ"笑顔
つぎつぎ"カード

とちぎ
笑顔つぎつぎ
カード

●とちぎ笑顔つぎつぎ(和文)04

とちぎ
笑顔
つぎつぎ
カード

●とちぎ笑顔つぎつぎ(和文)05

とちぎ
笑顔
つぎつぎ
カード

●とちぎ笑顔つぎつぎ(和文)02

●とちぎ笑顔つぎつぎ(和文)03

とちぎ笑顔つぎつぎカード ロゴタイプ

とちぎ笑顔つぎつぎカードのロゴタイプをカラーで使用する場合は下記指定色をご使用ください。また、使用の際は可読性を損なわない大きさを確保してください。

「とちぎ笑顔つぎつぎカード」英文ロゴタイプ

Tochigi Smile NEXT² CARD

●とちぎ笑顔つぎつぎ(英文)01

Tochigi Smile NEXT² CARD

●とちぎ笑顔つぎつぎ(英文)02

Tochigi Smile NEXT² CARD

●とちぎ笑顔つぎつぎ(英文)03

CMYK/BL75%
特 色/DIC:654

禁止事項例

~~とちぎ笑顔つぎつぎカード~~

~~とちぎ笑顔つぎつぎカード~~

変形する(縦横変倍)。

~~とちぎ笑顔つぎつぎカード~~

斜体をかける。

~~とちぎ笑顔つぎつぎカード~~

字間を変更する。

~~とちぎ笑顔 とちぎ笑顔
つぎつぎカード つぎつぎカード~~

規定の行間を変更する。

~~Tochigi Smile NEXT² CARD~~

~~Tochigi Smile NEXT² CARD~~

変形する(縦横変倍)。

~~Tochigi Smile NEXT² CARD~~

斜体をかける。

~~Tochigi Smile NEXT² CARD~~

字間を変更する。

~~Tochigi Smile NEXT² CARD~~

~~Tochigi Smile NEXT₂ CARD~~

個別に文字の位置や大きさを変更する

組み合わせ例①

ご使用の際は下記組み合わせ例を参考にご使用ください。
特別の意図や表示スペースの条件等がない場合はイメージ統一の為、下記パターンの中からご使用ください。

キャラクターマークと「とちぎ未来クラブ」ロゴタイプの組み合わせ例(カラー)



とちぎ未来クラブ

●組み合わせ例A-01(カラー)



とちぎ未来クラブ

●組み合わせ例A-02(カラー)



とちぎ未来クラブ

●組み合わせ例A-03(カラー)



とちぎ未来クラブ

●組み合わせ例A-05(カラー)



とちぎ未来クラブ

●組み合わせ例A-04(カラー)

組み合わせ例①

ご使用の際は下記組み合わせ例を参考にご使用ください。
特別の意図や表示スペースの条件等がない場合はイメージ統一の為、下記パターンの中からご使用ください。

キャラクターマークと「とちぎ未来クラブ」ロゴタイプの組み合わせ例(単色)




とちぎ未来クラブ

●組み合わせ例A-01(単色)



とちぎ未来クラブ

●組み合わせ例A-12(単色)




とちぎ未来クラブ

●組み合わせ例A-13(単色)



とちぎ未来クラブ

●組み合わせ例A-15(単色)



とちぎ未来クラブ

●組み合わせ例A-14(単色)

注意/アミ有りで使用したい場合はキャラクターマークをアミ有データと入れ替えてください。

組み合わせ例②

ご使用の際は下記組み合わせ例を参考にしてください。
 特別の意図や表示スペースの条件等がない場合はイメージ統一の為、下記パターンの中からご使用ください。

キャラクターマークと「とちぎ笑顔つぎつぎカード」ロゴタイプの組み合わせ例(カラー)



●組み合わせ例B-01(カラー)



●組み合わせ例B-02(カラー)



●組み合わせ例B-03(カラー)



Tochigi Smile NEXT²CARD

●組み合わせ例B-04(カラー)



●組み合わせ例B-05(カラー)



●組み合わせ例B-06(カラー)



●組み合わせ例B-09(カラー)



●組み合わせ例B-08(カラー)



●組み合わせ例B-07(カラー)




●組み合わせ例B-10(カラー)

組み合わせ例②

ご使用の際は下記組み合わせ例を参考にご使用ください。
 特別の意図や表示スペースの条件等がない場合はイメージ統一の為、下記パターンの中からご使用ください。

キャラクターマークと「とちぎ笑顔つぎつぎカード」ロゴタイプの組み合わせ例(単色)



とちぎ"笑顔 つぎつぎ"カード

●組み合わせ例B-01(単色)



とちぎ"笑顔つぎつぎ"カード

●組み合わせ例B-02(単色)



とちぎ"笑顔 つぎつぎ"カード

●組み合わせ例B-03(単色)



とちぎ"笑顔つぎつぎ"カード

Tochigi Smile NEXT² CARD

●組み合わせ例B-04(単色)




とちぎ"笑顔つぎつぎ"カード

●組み合わせ例B-05(単色)



とちぎ"笑顔つぎつぎ"カード

●組み合わせ例B-06(単色)



Tochigi Smile
NEXT² CARD

●組み合わせ例B-08(単色)



Tochigi Smile
NEXT² CARD

●組み合わせ例B-09(単色)



●組み合わせ例B-07(単色)



●組み合わせ例B-10(単色)

注意/アミ有りで使用したい場合はキャラクターマークをアミ有データと入れ替えてください。

組み合わせ例③

ご使用の際は下記組み合わせ例を参考にしてください。
特別の意図や表示スペースの条件等がない場合はイメージ統一の為、下記パターンの中からご使用ください。

キャラクターマークとロゴタイプの組み合わせ例(カラー)



とちぎ笑顔
つぎつぎカード



●組み合わせ例C-01(カラー)



とちぎ
笑顔つぎつぎ
カード
とちぎ未来クラブ

●組み合わせ例C-02(カラー)



とちぎ
笑顔つぎつぎ
カード

Tochigi Smile
NEXT² CARD
とちぎ未来クラブ

●組み合わせ例C-03(カラー)

とちぎ笑顔
つぎつぎカード

Tochigi Smile
NEXT² CARD

とちぎ未来クラブ

●組み合わせ例C-04(カラー)




とちぎ未来クラブ

●組み合わせ例C-05(カラー)

組み合わせ例③

ご使用の際は下記組み合わせ例を参考にしてください。
特別の意図や表示スペースの条件等がない場合はイメージ統一の為、下記パターンの中からご使用ください。


キャラクターマークとロゴタイプの組み合わせ例(単色)



とちぎ笑顔
つぎつぎカード

とちぎ未来クラブ


●組み合わせ例C-01(単色)



とちぎ
笑顔つぎつぎ
カード

とちぎ未来クラブ

●組み合わせ例C-02(単色)



とちぎ
笑顔つぎつぎ
カード

Tochigi Smile
NEXT² CARD

とちぎ未来クラブ

●組み合わせ例C-03(単色)

とちぎ笑顔
つぎつぎカード

Tochigi Smile
NEXT² CARD

とちぎ未来クラブ

●組み合わせ例C-04(単色)



とちぎ未来クラブ

●組み合わせ例C-05(単色)

注意/アミ有りで使用したい場合はキャラクターマークをアミ有データと入れ替えてください。